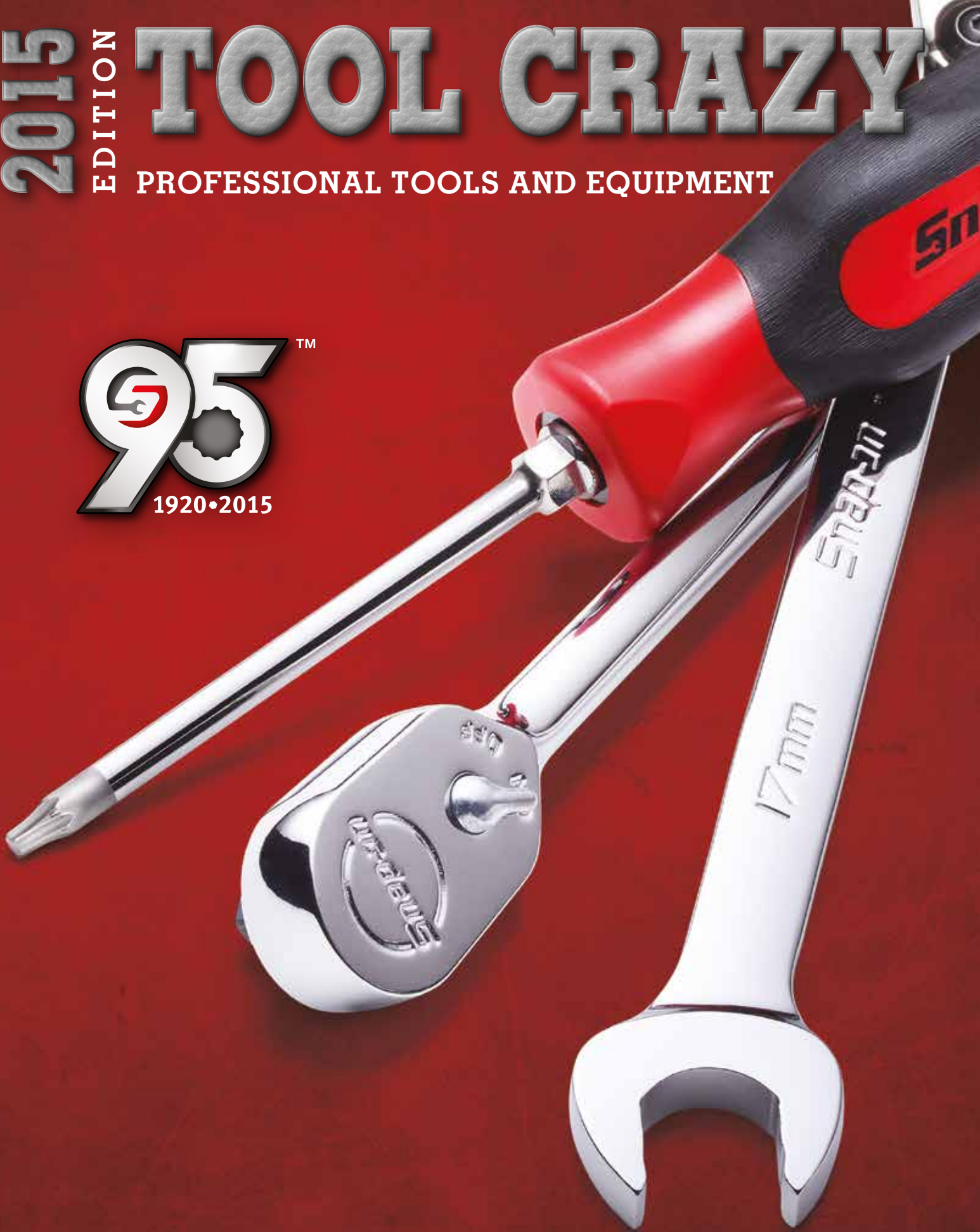


2015

EDITION

TOOL CRAZY

PROFESSIONAL TOOLS AND EQUIPMENT



Snap-on

Vous voulez entreprendre de façon rentable? C'est possible chez Snap-on tools.

Depuis plus de 95 ans, Snap-on Tools se porte garant pour un large assortiment en produits de pointe. Moins connu est peut-être le fait qu'outre la fourniture d'outillage et d'équipement, Snap-on peut vous aider à entreprendre de façon rentable. Vous pouvez de la sorte compléter ou étendre votre atelier d'une manière qui se justifie financièrement.



Snap-on Finance a plus de 35 ans d'expérience mondiale et vous offre la possibilité de choisir entre deux programmes de financement différents ;

**0%
INTÉRÊT
EASY PAY**

EASY PAY est:
Sans intérêt (0%).
Remboursement en 6
termes
mensuels égaux.

Option 1: Easy Pay, financement sans intérêt (0%) jusqu'à € 2000,-, sans frais, d'une durée maximum de 6 mois. En d'autres mots ; "le compte est découpé en six morceaux égaux"

Exemple 1 : Découpeur plasma
(pour plus de détails voir le dépliant d'équipement Snap-on Tools)



Exemple 2: machine à équilibrer B2470P (pour les détails voir le dépliant d'équipement Snap-on Tools)
Prix de vente conseillé € 4270,-
Montant mensuel sur une base de 36 mois € 143,52



Snap-on Finance

Finance:
Finance avec un taux d'intérêt standard et
une plus longue durée de contrat.

Tool Crazy 2015

Nous présentons avec fierté la 5e édition du dépliant Tool Crazy Benelux. Comparé au répertoire précédent, le nouveau dépliant a bien changé. Il y a beaucoup de produits changés et nous avons publié ces produits dans un catalogue séparé.

Catalogue Diagnostic :



Une famille rapide, intelligente et la plus complète du Benelux avec une gamme d'accessoires qui vous garantissent des plus grands rendements.

Catalogue de l'équipement :



Monte-démonte pneus, services airco, produits de nettoyage MotorVac, compresseurs d'air et l'appareil de soudage/ découpé plasma.

Construction d'ensembles Snap-on & module :

Des compositions complètes et des modules séparés : toutes les possibilités pour répondre à vos besoins.



Description

Page



TOOL STORAGE

Unités de rangement

4 - 14



HAND TOOLS

Outils à main

15 - 39



POWER TOOLS

Outillage pneumatique
Outillage sans cordon

40 - 57



SHOP & TECH

Equipement d'atelier

58 - 73



DIAGNOSE EQUIPMENT

Diagnostics

74 - 75

Tool Crazy est publié deux fois par an par Snap-on Tools B.V. à Heemskerk. Les prix sont en euros et n'incluent pas la TVA. Toutes les indications concernant les prix, les textes de produits, les images des produits sont sous toute réserve, sous réserve d'erreurs et de modification techniques et stock disponible. Edition: 12.300.

Catalogue Wallmek:



Le plus nouveau né dans la famille Snap-on® Toolstorage... encore plus fort en qualité!

- **IMPULSE™** Les tiroirs et les roulettes sont souvent les parties les plus sollicitées d'une servante mobile, alors Snap-on® a équipé la série EPIQ avec les meilleurs! Tiroirs InPulseMC - Tiroirs à finition intuitive encastrée qui s'ouvrent facilement, se ferment en douceur et ne s'ouvrent pas lors du déplacement.
- **ISORIDE™** Roulettes ISO-RideMC - Roues pivotantes 15x 5 cm avec suspension à ressort indépendante pour un parcours en douceur.
- Conçus pour durer! Les servantes mobiles de la série EPIQ sont conçues pour supporter les ateliers les plus exigeants et conserver leur valeur de revente pendant des années. Joints debout - Le rebord du dessus est roulé pour plus de force et un aspect fini. Système de support à plateforme plus solide qui absorbe les chocs des charges lourdes. Goussets de coin - Renforcé pour prévenir la déformation.
- Nouveau style moderne avec une face avant plate et finition chromée.
- Charge maximale; 3.629 kg.

Conçue par des techniciens, pour les techniciens



KEMN361A1PBO
Roll cart



KERN682A0PJK
Equipé avec 2 tiroirs extra larges / profondes




KETN682A0PCM
Equipé avec 3 tiroirs extra larges / profondes



KERN602B1PBO
Equipé avec 2 tiroirs extra larges / profondes,
et plan de travail en acier inoxydable




KETN602A0PU
Equipé avec 3 tiroirs extra larges / profondes



Mister Big il veut vous rencontrer !

MISTER BIG

Ce géant à 5 Sections ne vous décevra pas pour ranger tous vos outils. Avec ses 31 tiroirs, vous ne risquez pas de manquer de place ! Ce Mr. Big à double paroi est fourni avec un plan de travail en RVS et des serrures sécurisées.



KEXN725A1PBO

Référence	Couleur	No. de Tiroirs	Plan de travail acier	Capacité de charge	Dimensions (LxPxH)	Poids	Prix
KEMN361A1*	Voir tableau*	6	Oui	907 kg / 427 litre	940 x 762 x 1.229 mm	227 kg	€3.495,-
KERN602B0*	Voir tableau*	13	Non	3.629 kg / 623 litre	1.524 x 762 x 1.191 mm	399 kg	€4.495,-
KERN602B1*	Voir tableau*	13	Oui	3.629 kg / 623 litre	1.524 x 762 x 1.191 mm	399 kg	€4.995,-
KETN602A0*	Voir tableau*	10	Non	3.629 kg / 641 litre	1.524 x 762 x 1.191 mm	351 kg	€4.495,-
KETN602A1*	Voir tableau*	10	Oui	3.629 kg / 641 litre	1.524 x 762 x 1.191 mm	351 kg	€4.995,-
KERN682B0*	Voir tableau*	13	Non	3.629 kg / 719 litre	1.727 x 762 x 1.191 mm	377 kg	€4.995,-
KERN682B1*	Voir tableau*	13	Oui	3.629 kg / 719 litre	1.727 x 762 x 1.191 mm	377 kg	€5.495,-
KETN682A0*	Voir tableau*	20	Non	3.629 kg / 740 litre	1.727 x 762 x 1.191 mm	377 kg	€4.995,-
KETN682A1*	Voir tableau*	20	Oui	3.629 kg / 740 litre	1.727 x 762 x 1.191 mm	377 kg	€5.495,-
KEXN603A0*	Voir tableau*	20	Non	7.258 kg / 1.272 litre	3.048 x 762 x 1.191 mm		€8.995,-
KEXN603A1*	Voir tableau*	20	Oui	7.258 kg / 1.272 litre	3.048 x 762 x 1.191 mm		€10.195,-
KEXN725A1*	Voir tableau*	31	Oui	7.258 kg / 1.500 litre	3.658 x 762 x 1.191 mm		€11.995,-

10 COULEURS DISPONIBLES



Série Masters construite pour dépasser les normes les plus élevées. Les modules de rangements d'outils de la série Masters sont fabriqués et construits pour un durabilité supérieure. Avec différents possibilités d'options de armoires TOP et armoires latérales et des tablettes en bois ou Inox. avec ces différentes option vous pouvez augmentez votre productivité et le plaisir de travailler.

Snap-on® Servante mobile de la série Master

Roues heavy-duty à amortisseur et frein 15 x 5 cm.

ISO RIDE



Fermeture tiroir « Lock'n Roll ».



Tôle double de grande qualité avec renforts latéraux



Les tiroirs peuvent être entièrement enlevés



HL soudage de précision est effectué par du personnel d'expérience voué à la fabrication de produits de qualité.



Les glissières à roulement à billes à fonctionnement doux. (tiroir la plus bas 4 glissières).



Structure angle renforcés.



Tiroirs faciles à fermer via serrure de sécurité avec clé Snap-on®.



Poignée sécurité.



KRL1072PBO
Caissons



KRL1098PBO
Armoire latérale

*Livré sans outils

KRL1163PBO
Servante

Référence	Couleur	No° de tiroirs	Capacité de charge	Dimensions (LxPxH)	Poids	Prix
KRL756C*	Voir tableau*	7	1.633 kg / 254 litre	892 x 610 x 1.013 mm	139 kg	€1.745,-
KRL1056C*	Voir tableau*	8	1.633 kg / 366 litre	892 x 740 x 1.124 mm	180 kg	€1.945,-
KRL722B*	Voir tableau*	11	1.633 kg / 381 litre	1.378 x 610 x 1.013 mm	222 kg	€2.245,-
KRL7022C*	Voir tableau*	11	3.084 kg / 527 litre	1.378 x 740 x 1.051 mm	255 kg	€2.795,-
KRL1022C*	Voir tableau*	13	3.084 kg / 552 litre	1.378 x 740 x 1.165 mm	287 kg	€2.995,-
KRL7023C*	Voir tableau*	19	3.084 kg / 619 litre	1.851 x 740 x 1.051 mm	356 kg	€3.595,-
KRL1023C*	Voir tableau*	22	3.084 kg / 755 litre	1.851 x 740 x 1.165 mm	405 kg	€3.995,-
KRL1032E*	Voir tableau*	12	3.084 kg / 760 litre	1.851 x 740 x 1.165 mm	405 kg	€3.995,-
KRL1163*	Voir tableau*	16	3.084 kg / 747 litre	1.851 x 740 x 1.165 mm	356 kg	€4.195,-
KRL1098*	Voir tableau*	6	182 litre	502 x 746 x 948 mm	121 kg	€1.445,-
KRL1072*	Voir tableau*	0	434 litre	1.851 x 699 x 599 mm	97 kg	€1.995,-

11 COULEURS DISPONIBLES





KRL756CPBO



KRL1056CPJK



KRL722BPC



KRL7022CPJJ



KRL1022CPKS



KRL7023CPCM



KRL1023CPES



KRL1032EPM

Série masters:

Parois en acier inoxydable brillantes réfléchissant et amplifiant la lumière
 Plan de travail en acier, Cette servante comporte 13 tiroirs et 2 casiers verrouillable
 Des Pneus 20 Pouces avec jantes en alu et freins à disques.



KRP1022BPMP1

Toolwagon blanc avec trim bleu



KRP1023BPOT7

Toolwagon noir mat,
 3 bank avec surfaces de travail en acier noir

Référence	Couleur	No. Tiroir	Capacité de charge	Dimensions (LxPxH)	Poids	Prix
KRP1022B*	Voir tableau*	17	2.722 kg / 1.612 litre	2.692 x 759 x 1.778 mm	718 kg	€11.995,-
KRP1023B*	Voir tableau*	26	2.722 kg / 1.826 litre	3.150 x 759 x 1.778 mm	896 kg	€12.995,-

13 COULEURS DISPONIBLES



La série Classic est synonyme de durabilité. Des tests approfondis ont permis à Snap-on de démontrer que ces chariots d'outils étaient toujours efficaces après 20 ans. Il s'agit donc d'un vrai investissement sur le long terme. Caractéristiques : charge autorisée de 110 kg par tiroir, disponible en 5 teintes.



KRA2422PC



KRA2411PBO



KRA2423PDC



KRA2432PJJ

Avec surfaces de travail en acier inoxydable optionnel, KRSST2418



KRA2496PCM

Référence	Couleur	No° de tiroirs	Capacité de charge	Dimensions (LxPxH)	Poids	Prix
KRA2422*	Voir tableau*	10	1.089 kg / 410 litre	1.397 x 610 x 991 mm	187 kg	€1.995,-
KRA2411*	Voir tableau*	11	1.089 kg / 410 litre	1.397 x 610 x 991 mm	187 kg	€1.995,-
KRA2423*	Voir tableau*	12	1.089 kg / 530 litre	1.854 x 610 x 991 mm	252 kg	€2.695,-
KRA2432*	Voir tableau*	12	1.089 kg / 540 litre	1.854 x 610 x 991 mm	248 kg	€2.695,-
KRA2496*	Voir tableau*	12	1.089 kg / 540 litre	1.854 x 610 x 991 mm	252 kg	€2.695,-

*PBO  *PC  *PCM  *PJJ  *PJK 

Une tradition de fiabilité. La série Heritage de Snap-on® offre une qualité exceptionnelle à un rapport qualité-prix supérieur. La gamme Heritage propose un vaste éventail d'éléments haut de gamme, permettant aux techniciens débutants de se procurer une unité professionnelle de conception éprouvée. Ajoutez des composants à votre propre rythme et bâtissez votre avenir. Chaque détail ajoute de la valeur. Tiroirs Lock 'n Roll®. Des tiroirs de qualité supérieure qui ne s'ouvrent pas d'eux-mêmes. Construction à paroi double. Garantit qu'une bosselure externe n'affecte pas le fonctionnement du tiroir. Amortisseurs à gaz sur les coffres supérieurs. Amortisseurs hydrauliques de qualité pour garantir sécurité et rendement. Options de rangement souples. Tiroirs interchangeables s'ajustant à votre manière de travailler. Roulettes de service moyen. Roues à absorption des chocs pour un roulement doux. Choix de quatre couleurs. Ajoutez une gamme d'accessoires en option pour personnaliser le rangement de vos outils.

Spécifications: Capacité de charge 45 kg par tiroirs, Différentes couleurs disponibles



KRA2007KUPJ



KRA2107UKPC



KRA2212FPBO



KRA4008FPC



KRA4107FPJK



KRA4813FPCM

Référence	Couleur	No° de tiroirs	Capacité de charge	Dimensions (LxPxH)	Poids	Prix
KRA2007KU*	Zie tabel*	7	499 kg / 164 litre	660 x 508 x 940 mm	77 kg	€ 749,-
KRA4008F*	Zie tabel*	8	590 kg / 164 litre	660 x 508 x 940 mm	83 kg	€ 949,-
KRA4107F*	Zie tabel*	7	1.089 kg / 246 litre	1016 x 508 x 965 mm	125 kg	€ 1,199,-
KRA2107KU	Rouge	7	1.089 kg / 229 litre	1016 x 508 x 965 mm	127 kg	€ 1,099,-
KRA2107KUPC	Noir	7	1.089 kg / 229 litre	1016 x 508 x 965 mm	127 kg	€ 1,099,-
KRA2107KUPCM	Bleu	7	1.089 kg / 229 litre	1016 x 508 x 965 mm	127 kg	€ 1,099,-
KRA2212K-M	Rouge	12	1.089 kg / 229 litre	1016 x 508 x 965 mm	127 kg	€ 1,199,-
KRA2212KPC-M	Noir	12	1.089 kg / 229 litre	1016 x 508 x 965 mm	127 kg	€ 1,199,-
RA2212KPCMM	Bleu	12	1.089 kg / 229 litre	1016 x 508 x 965 mm	127 kg	€ 1,199,-
KRA4813F*	Zie tabel*	13	1.089 kg / 229 litre	1016 x 508 x 965 mm	135 kg	€ 1,399,-



Snap-on® Build a Bay

BUILD A BAY

Snap-on® Build a Bay est un système de rangement modulaire. Ses possibilités sont (pratiquement) illimitées, grâce à ces emplacements contre le mur ou placement indépendamment au sol. Choix parmi plusieurs couleurs. Votre revendeur Snap-on® se fera un plaisir de vous aider à choisir la meilleure répartition pour votre entreprise.



BUILD-A-BAY
CUSTOM STORAGE SOLUTIONS

Build a Bay the art of storage!



SUPPORT TABLETTE SOLIDE

Utiliser votre tablette en toute sécurité!
Installez facilement ce support universel sur votre servante et visionner des informations. Il existe également d'autres accessoires (ordinateur portable, moniteur, support clavier)



Référence	Description	Prix
KAMH2024A	Jeu de montage pour poignée (KRA et chariots)	€ 225,-
KAMH2930	Jeu de montage pour poignée (KRL et Epiq)	€ 255,-
KAMHTBLT	Support de tablette	€ 165,-

ACCESSOIRES POUR UNITÉS DE RANGEMENT



Plaque latérale noire avec des fentes de montage

€ 110,00

KRSC404APV

Support variable pour 3 outils mécaniques

€ 69,00

KAS12PWRPV

Compartment pour bombes aérosol

€ 24,50

KAT12APV

SUPPORT AIMANTE POUR BOMBES AEROSOLS

Pour 5 aérosols Ø 70 mm, Hauteur: 9 cm, Longueur: 46 cm Livré avec 4 boulons de montage
Les trous de fixation correspondent au manche 5213X50PV et conviennent à la plupart des chariots porte-outils Snap-on®.

VRTRACK01

€ 45,00



TABLETTE PLIANTE POUR LES SERVANTES KRA

Pour en savoir plus, veuillez consulter le manuel de l'atelier.

KRA412FPBO

€ 120,00



COMPARTIMENT POUR BOMBES

Aérosol à monter d'un côté du servante.

KR10K

€ 24,50



RÉFÉRENCE SERVANTE

PLAN DE TRAVAIL EN INOX

PLAN DE TRAVAIL EN ACIER INOX NOIR

PLAN DE TRAVAIL EN BOIS FRANC NOIR



KRA2007K
KRA4008F
KRA4107F
KRA2212K
KRA4813F
KRA2422
KRA2411
KRA2423
KRA2432
KRA2496
KRL756C
KRL1056C
KRL722B
KRL1022C
KRL7022C
KRL7023C
KRL1023C
KRL1163

KRSST40F
KRSST40F
KRSST2411
KRSST2411
KRSST2418
KRSST2418
KRSST2418
KRSST2418
KRSST756
KRSST7001
KRSST761B
KRSST1001B
KRSST1001B
KRSST7003B
KRSST7003B
KRSST7003B

KRBLT2411
KRBLT2411
KRBLT2418
KRBLT2418
KRBLT2418
KRBLT756
KRBLT722
KRBLT1022
KRBLT1022
KRBLT1023
KRBLT1023
KRBLT1023

KRWT4008
KRWT26F
KRWT40F
KRWT4800B
KRWT40F
KRWT2411
KRWT2411
KRWT2418
KRWT2418
KRWT2418
KRWT756A
KRWT7001A
KRWT761B
KRWT7002A
KRWT7002A
KRWT7003A
KRWT7003A
KRWT7003A

TAPIS DE SOL ANTIFATIGUE SNAP-ON®

Propriétés antifatigue exceptionnelles. Allégez la charge sur la colonne vertébrale et les pieds

Dimensions	Tapis de sol Chrome		Tapis de caoutchouc		Tapis de caoutchouc	
		Prix	Noir	Prix	Noir-Rouge	Prix
914 x 914 mm	JKAFM3636DP	€ 190,-	JKAFM3636BK	€ 110,-	JKAFM3636BR	€ 115,-
914 x 1220 mm	JKAFM3648DP	€ 215,-	JKAFM3648BK	€ 130,-	JKAFM3648BR	€ 140,-
914 x 1370 mm	JKAFM3654DP	€ 240,-				
914 x 1520 mm	JKAFM3660DP	€ 265,-	JKAFM3660BK	€ 155,-	JKAFM3660BR	€ 165,-
914 x 1830 mm	JKAFM3672DP	€ 315,-	JKAFM3672BK	€ 180,-	JKAFM3672BR	€ 190,-
914 x 2590 mm	JKAFM36102DP	€ 440,-				
914 x 3050 mm	JKAFM36120DP	€ 515,-				



SERVANTE MOBILE BLUE-POINT

- 4 tiroirs verrouillables et compartiment supérieur
- Compartiment supérieur avec ressorts à gaz
- Tablette pilante
- Pry-bar, petit placard à suspension pour tournevis
- (lxpxh) 889 x 431 x 1.041 mm



KRBC7TB Rouge
KRBC7TBPC Noir
KRBC7TBPCM Bleu

€ 365,00

SERVANTE MOBILE BLUE-POINT

- 1 tiroir verrouillable
- (lxpxh) 813 x 452 x 920 mm



KRBC3TD Rouge
KRBC3TDPC Noir
KRBC3TDPCM Bleu

€ 255,00

SERVANTE BLUE-POINT

- (lxpxh) 756 x 428 x 920 mm



KRBC2TC Rouge
KRBC2TCPC Noir
KRBC2TCPCM Bleu

€ 155,00

PLAN DE TRAVAIL D'ENTRETIEN MOBILE

Avec différentes possibilités de rangement, entre autres un tiroir sous le plan de travail pouvant supporter 11 kg de matériel. Exécution robuste, réglable en hauteur de 90 à 123 cm. Charge maximum 34 kg.



SOSTPC

€ 325,00

PLAN DE TRAVAIL MOBILE POUR SOUS LE CAPOT MOTEUR

Chariot robuste, réglable en hauteur De 900 à 1230 mm. Charge maximale de 34 kg. (l x p x h) 750 x 660 x 1230 mm.



BLPUHST

€ 165,00

CHAISE D'ATLIER AVEC ROULETTES PIVOTANTES

Avec tiroir et plateau, 38 cm de hauteur



JCW80R MOUSSE HAUTE ROUGE
JCW80BL MOUSSE HAUTE NOIR
JCW80O MOUSSE HAUTE ORANGE
JCW80G MOUSSE HAUTE VERT

€ 95,00

SOMMIERS PREMIUM NOIR

Le sommier de forme incurvée procure confort et maniabilité



JCW45BL

€ 145,00

SAC À OUTILS AVEC ROULETTES ET POIGNÉE TÉLÉSCOPIQUE

- Plusieurs pochettes intérieures et extérieures pour ranger bon nombre de petits articles.
- Grande ouverture pour permettre de ranger de plus grands articles et offrir un accès facile.
- (l x p x h) 508 x 305 x 305 mm



TB50W

€ 125,00

PINCES COUPANTES LATÉRAL

Longueur 187 mm.

VectorEdge

87ACF Rouge
87ACFG Vert
87ACFO Orange

€ 34,00



SNAP-ON® TALON GRIP™:

- Mors dentelés à diamants offrant encore plus de choix pour l'ouverture du mors offrant une meilleure prise et une puissance de traction maximale
- Pointes inclinées pour des mors plus forts et une accessibilité accrue
- Le manche profilé encore plus long avec un nouvel emplacement pour le joint augmente la force de levier ainsi que le confort



PINCE À BEC FINE ET COUPANTE

longueur 203 mm



196ACF Orange

€ 34,00



PINCES COMBINÉES A JOINT COULISSANT

Réglable en 3 positions.
L = 120 mm.



47ACF Rouge
47(A)CFG Vert
47(A)CFO Orange

€ 34,00



PINCES COUPANTES DIAGONALES

L = 153 mm.



86(A)CF Rouge

€ 29,00

PINCES DE GRANDE PORTÉE

Grâce à de longs mors minces et à une articulation rivetée lisse, ces peuvent accéder aux endroits restreints.



911ACF Rouge

€ 45,00

PINCE MULTIPRISE

L = 235 mm.



91ACP Rouge

€ 39,00

JEU DE 4 PINCES

- 87CF Pinces Coupantes latéral
- 47CF Pinces combinées a joint coulissant
- 91ACP Pince multiprise
- 96CF Pince à bec



PL400B Rouge
PL400BG Vert
PL400BO Orange

€ 125,00

PINCES A USAGE SPECIAL

Poignée pistolet branche recourbée pour accéder aux endroit difficiles à atteindre. avec manche pistolet.
L = 250 mm



612AEP Rouge

€ 49,00

PINCES À BEC EFFILÉ

L = 203 mm.



96ACF Rouge

€ 35,00

ARRÊTEZ, TOURNEZ ET ÉCOUTEZ. UN CLIQUET PLUS SOUPLE, PLUS ROBUSTE. L'ESSAYER C'EST L'ADOPTER

1. MÉCANISME À ROCHET DE 80 DENTS

2. ANGLE À ROCHET DE 4.5°
Parfait pour les petits espaces

3. 7 DENTS
En contact avec le mécanisme à rochet pour une plus grande résistance à l'usure et une durée de vie prolongée

4. DEUX CLIQUETS



DUAL 80
TECHNOLOGY

POURQUOI LA TECHNOLOGIE DUAL80™ ?

Grâce à cette technologie Snap-on® fabrique les plus fins et les plus solides cliquets du monde.



POUR MONTRER LA PUISSANCE DES CLIQUETS SNAP-ON® NOUS AVONS SUSPENDU UN KRL1022 DE 286KG AU CLIQUET AVEC LA TECHNOLOGIE DUAL80®



Par exemple, cliquet 3/8 avec douille 13 mm.
La plus courte de sa catégorie!



Cliquet dés enclenchement rapide.



Tête articulée = flexibilité



Tête pivotante



UN CLIQUET PLUS SOUPLE PLUS ROBUSTE. L'ESSAYER C'EST L'ADOPTER



N° de réf.	Description	Dents	L mm	Prix
T72	Manche standard	72	113	€ 39,-
TL72	Manche long	72	165	€ 44,-
TLL72	Manche très long	72	229	€ 54,-
TF72	Tête articulée longue	72	159	€ 49,-
TX72	Tête articulée blocable	72	159	€ 49,-
TR72	Désenclenchement rapide	72	189	€ 49,-
TRLL72	Manche long	72	229	€ 59,-
TRF72	Désenclenchement rapide, tête articulée	72	159	€ 54,-
THL72	Manche long, manche cousiné	72	175	€ 49,-
THLX72	Tête articulée blocable, manche cousiné	72	210	€ 59,-
THLF72	Manche long, manche cousiné	72	210	€ 54,-
THRLF72	Désenclenchement rapide, Tête articulée, manche cousiné	72	210	€ 64,-
THR72	Manche cousiné	72	175	€ 54,-
THNF72	Désenclenchement rapide, manche cousiné	72	175	€ 59,-
TN72	A tête ronde, manche standard	72	114	€ 49,-
TKN72	A tête ronde, manche court	77		€ 44,-

LES CLÉS À CLIQUET SNAP-ON® SONT FIABLES JOUR APRÈS JOUR



N° de réf.	Description	Dents	L mm	Prix
F80	Manche standard	80	198	€ 64,-
FC72	Manche courte	72	113	€ 59,-
FL80	Manche long	80	262	€ 74,-
FLL80	Manche très long	80	445	€ 84,-
FCF72	Tête articulée, manche standard	72	159	€ 74,-
FLF80	Tête articulée, manche long	80	292	€ 84,-
FX80	Tête articulée blocable	80	292	€ 84,-
FBF80	Manche coudé à tête articulée 286	80	286	€ 84,-
FK80	Manche court	80	106	€ 64,-
FKF80	Tête articulée courte, manche court	80	121	€ 74,-
FR80	Désenclenchement rapide, manche standard	80	189	€ 74,-
FRLF80	Désenclenchement rapide, tête articulée	80	292	€ 84,-
FH80	Manche standard softgrip	80	243	€ 74,-
FHL80	Manche long softgrip	80	316	€ 74,-
FHLF80	Tête articulée, longue, softgrip	80	348	€ 84,-
FHF80	Tête articulée, manche softgrip	80	243	€ 74,-
FHX80	Tête articulée blocable, manche softgrip	80	303	€ 84,-
FHBF80	Manche coudé à tête articulée, manche softgrip	80	338	€ 84,-
FHOF80	Tête articulée coudée, manche softgrip	80	236	€ 84,-
FHR80	Désenclenchement rapide, manche softgrip	80	243	€ 74,-
FHRLF80	Désenclenchement rapide, long, manche softgrip	80	348	€ 99,-
FHNF100	Tête pivotante, manche softgrip	100	317	€ 84,-
FHCNF72	Tête pivotante, manche mini softgrip	72	175	€ 74,-
FN100	À tête ronde, manche standard	100	200	€ 74,-
FZERO	sans engreage	0	191	€ 99,-



UN JOUR, ANNÉE APRÈS ANNÉE, GÉNÉRATION APRÈS GÉNÉRATION



UN CLIQUET PLUS SOUPLE PLUS ROBUSTE. L'ESSAYER C'EST L'ADOPTER



N° de réf.	Description	Dents	L mm	Prix
S80A	Manche standard 80 262	80	262	€ 89,-
SL80A	Manche long 80 381	80	381	€ 99,-
SF80A	Tête articulée, manche standard 80 449	80	449	€ 109,-
SLF80A	Tête articulée, manche long 80 630	80	630	€ 109,-
SX80B	Tête blocable, manche standard 80 448	80	448	€ 124,-
SLX80A	Tête blocable, manche long 80 630	80	630	€ 134,-
SKF80A	Tête articulée, manche court 80 191	80	191	€ 89,-
SR80A	Désenclenchement rapide, manche standard 80 262	80	262	€ 99,-
SH80A	Manche standard softgrip 80 305	80	305	€ 99,-
SHL80A	Manche long softgrip 80 424	80	424	€ 109,-
SHLF80A	Tête articulée, longue, softgrip 80 654	80	654	€ 124,-
SHF80A	Tête articulée, softgrip 80 448	80	448	€ 109,-
SHRLF80A	Tête articulée longue coussinée	80	655	€ 134,-
SHR80A	Désenclenchement rapide, manche softgrip	80	262	€ 109,-
SHX80B	Manche coussiné	80	470	€ 129,-
SHLX80A	Tête articulée longue blocable à manche coussiné	80	655	€ 134,-



CLÉ DYNAMOMÉTRIQUE TECHANGLE®

CLIQUET À TÊTE SCÉLÉE RÉVERSIBLE SNAP-ON® DUAL80®

Entretien minimal très robuste et d'une grande douceur de fonctionnement.

Permet de serrer des fixations et de passer au serrage angulaire sans devoir retirer l'outil

LES DEUX DEL À ALLUMAGE PROGRESSIF INDIQUENT L'APPROCHE DU COUPLE CIBLE.
Les DEL sont facilement visibles dans toutes les positions de travail.

QUATRE MODES D'ALERTE - ÉCRAN ACL, deux DEL, signal sonore et vibration du manche

MANCHE DE STYLE « motocyclette » avec surface texturée sans joint pour une prise confortable et sûre. L'extrémité évasée évite le glissement de la main lorsque l'effort de couple est élevé.

Bouchon d'extrémité protégé avec contacts en laiton massif évitant le desserrage accidentel et assurant la continuité.

MÉCANISME DE CLIQUET SNAP-ON® DUAL80® offrant un angle de reprise de seulement 4,5 degrés.

STRUCTURE EN ACIER, extrêmement solide.

ÉCRAN ACL RÉTROÉCLAIRÉ PLUS GRAND de 24 % qui affiche des caractères plus gros pendant le serrage.

CONFIGURATION ÉTENDUE, Le compteur de cycles, Six modes de mesure: lb-pi, lb-po, N.m, dNm, Kgcm et valeur angulaire au touché d'un bouton.

Boutons en surface évitant les activations accidentelles.

TECHANGLE MODELES

	Description	Plage	Longueur	Poids	Prix
ATECH1FR240B	prise 1/4 " clé dynamométrique Tech Angle	1.4 - 27.2 Nm	415 mm	862 gr.	€ 455,-
ATECH2FR100B	prise 3/8 " clé dynamométrique Tech Angle	5.0 - 135.6 Nm	455 mm	1.044 gr.	€ 485,-
ATECH3FR250B	prise 1/2 " clé dynamométrique Tech Angle	17 - 339.0 Nm	676 mm	1.679 gr	€ 595,-

ATECH STEEL

Corps compact et robuste complètement en acier avec surface crénelée pour une meilleure prise. 10 pré-réglages et stockage de données pour 50 enregistrements

• 3/8" 6.8-135.6 Nm

• 1/2" 17.0-339.0 Nm



ATECH2FS100

€ 585,00



ATECH3FS250

€ 695,00

CLÉS DYNAMOMÉTRIQUES DE SERRAGE ANGULAIRE ÉLECTRONIQUES À TÊTE À CLIQUET RÉVERSIBLE ARTICULÉE. PRISE 3/4" 81-813 NM

- Alertes acoustiques et vibration du manche.
- Mécanisme de cliquet Snap-on® Dual80® limitant l'angle de reprise à 4,5 degrés.
- Compteur de cycles affichant le nombre de fixations serrées.
- Sélection des unités de mesure au toucher d'un bouton: lb-po, lb-pi, N.m et degrés.
- Manche confortable et antidérapant.



ATECH4R(S)600

€ 1.495,00

CLÉS RÉGLABLES A DÉCLIC DE LA SÉRIE TQ

Modèles à cliquet articulé comprenant une tête scellée

- Snap-on® qui peut être fléchi de 15° afin de fournir un espace de dégagement.
- Réglage à molette plus facile à utiliser que les clés à cadran de style micromètre.
- 1/2" - 70 - 350 Nm.



TQFRN350E

€ 375,00

CLÉS DYNAMOMOMÉTRIQUES RÉGLABLES À DÉCLIC DE SÉRIE « TQ »

Cliquet articulé Réglage à molette plus facile à utiliser que les clés à cardan de style micromètre. Mécanisme de mesure en « deux pièces » offrant des lectures de grande précision et qui élimine le recours au ressort hélicoïdal lourd dont sont dotées les clés à déclic traditionnelles. La clé contient donc moins de pièces mobiles, ce qui réduit la friction et l'usure.



TQFRN68B	3/8" - 14 - 68 Nm	€ 240,00
TQFRN130B	3/8" - 25 - 130 Nm	€ 240,00
TQFRN350D	1/2" - 70 - 350 Nm	€ 345,00
TQRM80C	3/4" - 26 - 80 kgm	€ 745,00

LES CLES DYNAMOMETRIQUES A DECLIC DE LA SERIE QD

Conception novatrice sont résistantes et offrent à tout coup des lectures précises et un rendement efficace.

L'application est très polyvalent pour automobile:

- direction, freinage
- Suspension
- Le moteur, transmission



QD4RN800	3/4" - 160 - 800 Nm	€ 695,00
QD5RN1500	1" - 300 - 1500 Nm	€ 1.595,00

QD1RN25A	1/4" - 5 - 25 Nm	€ 245,00
QD2RN50(A)	3/8" - 10 - 50 Nm	€ 245,00
QD2RN100(A)	3/8" - 20 - 100 Nm	€ 245,00
QD3RN200	1/2" - 40 - 200 Nm	€ 295,00
QD3RN350	1/2" - 70 - 350 Nm	€ 295,00

MANCHE ARTICULE/TETE DE MANCHE ARTICULE SNAP-ON®



SN36

Description	Prise	Longueur	Prix
SN18B	1/2"	457 mm	€ 74,-
SN24C	1/2"	610 mm	€ 79,-
SN36	1/2"	915 mm	€ 129,-
F12LA/B	3/8"	294 mm	€ 39,-

CLIQUETS SNAP-ON® PRISE 3/4 PO

Pour manche L872RM ou L872RJ.



L872

€ 139,00

PORTE-CARDAN, PRISE 3/4 PO (L=94 MM)

Compatible avec L872RM et L872RJ.



L8112A

€ 54,00

MANCHE POUR CLIQUETS L872 OU L8112A (L=914 MM)

Manche lisse avec bouton de blocage à chaque extrémité.



L872RM

€ 84,00

AMPLIFICATEUR DE COUPLE 1:4

Cet amplificateur de couple constitue la solution par excellence pour enlever et fixer les boulons et les écrous devant être placés ou démontés avec une étanchéité élevée.

Idéal pour les véhicules agricoles, camions, etc.

- Tête carrée 1/2" intérieur / 3/4" extérieur
- Avec un couple d'entrée maximal de 337 Nm et un couple de sortie de 1356 Nm
- Peut être utilisé efficacement avec les clés dynamométriques susmentionnées
- L'amplificateur de couple est bloqué au moyen du levier tant à gauche qu'à droite



GA184A

€ 415,00

ÉGALEMENT DISPONIBLE

- 3/4 po int., 1 po ext.
- Couple d'entrée max. 678 Nm
- Couple de sortie max. 2712 Nm

GA190

€ 525,00

RALLONGES OSCILLANTS

16° Wobble pour une meilleure accessibilité



Rallonges convenant aux applications à prise oscillante et à prise droite. La prise oscillante permet une accessibilité supplémentaire de 16°. Tiges moletées offrant une prise sûre du bout des doigts.



106ATMXWP

Prise 1/4 po (6 pièces) 32, 51, 101, 152, 203 & 280 mm long

€ 79,00

206AFXWP

Prise 3/8 po (6 pièces) 32, 76, 101, 152, 203 & 280 mm long (montré)

€ 89,00

305SXWP

Prise 1/2 po (5 pièces) 51, 76, 127, 203 & 280 mm long

€ 99,00

KIT DE 6 ADAPTATEURS.

Allant de 1/4" à 3/8" à 3/4" à 1/2"

Description	Longueur	Prise int.	Prise ext.	Prix
A2A	33	3/8"	1/2"	€ 13,-
GFAT1E	32	3/8"	1/4"	€ 10,-
GSAF1F	46	1/2"	3/8"	€ 23,-
GLA12B	48	1/2"	3/4"	€ 19,-
GLAS1F	62	3/4"	1/2"	€ 29,-
TA3	24	1/4"	3/8"	€ 11,-



1206GS

€ 79,00

GLAS1F

GLA12B

GSAF1F

GFAT1E

A2A

TA3

JOINTS A CARDAN (A FRAPPE)

30° Pivotante

Description	Longueur	Prise int.	Prise ext.	Prix
IP800	45	1/2"	Rotulle	€ 39,-
IP80D	45	1/2"	goupille	€ 34,-
IP82	80	3/4"	goupille	€ 99,-



verrouillage de goupille

verrouillage à rotulle



JEU JOINT À CARDAN

Prise carrée 1/4", 3/8" et 1/2" Les joints à cardan permettent d'atteindre plus facilement les fixations difficiles d'accès

N° de réf.	Prise carrée	L mm	Prix
TMU8B	33,3 mm	1/4"	€ 24,-
FU8A	52,4 mm	3/8"	€ 34,-
S8	68,3 mm	1/2"	€ 29,-


103UFTS

€ 84,00



FLANK DRIVE® (MARQUÉ DÉPOSÉE)

Système d'encliquetage Flank Drive®. Saisit les fixations sur le plats, augmentant le serrage et prévenant l'arrondissement des coins de la fixation. (Flank Drive® = 20% de puissance supplémentaire)



DOUILLES MÉTRIQUE

1/4"	3/8"	1/2"
Douilles courtes 6-points		
12-pièces	12-pièces	10-pièces
5-15mm	8-19mm	10-19mm
112TMMY	212FSMY	310TWMYA
€ 79,-	€ 89,-	€ 99,-
Douilles longues 6-points		
12-pièces	12-pièces	10-pièces
5-15mm	8-19mm	10-19mm
112STMMY	212SFSMY	310TSM
€ 89,-	€ 99,-	€ 114,-

DOUILLES POUCES

1/4"	3/8"	1/2"
Douilles courtes 6-points		
10-pièces	11-pièces	13-pièces
3/16" - 9/16"	1/4" - 7/8"	3/8" - 1 1/8"
110TMY	211FSY	313TWYA
€ 69,-	€ 84,-	€ 114,-
Douilles longues 6-points		
10-pièces	11-pièces	13-pièces
3/16" - 9/16"	1/4" - 7/8"	3/8" - 1 1/8"
110STMY	211SFSY	313TSYA
€ 79,-	€ 94,-	€ 139,-



112TMMY



212SFSMY

DOUILLES POUR BOUGIE D'ALLUMAGE (À PRISE 3/8" PO)

Conception brevetée "Diamond Wedge" à motif en losange à 6 opercules.
La prise hexagonale externe des modèles standard facilite l'accès aux endroits restreints. Trou débouchant permettant de maintenir solidement la rallonge pour les applications débobine sur bougie. La douille pour bougie d'allumage est formée à froid pour offrir une durée utile prolongée.




S9706KA



S9714MKFUA



S9714MKDFUA



S9714MKDL



S9720KA

N° de réf.	Dimension	Longueur mm	Point	Blocage bogie	Type	Prix
S9714MKR	14 mm	60	6-point	Conique*		€ 23,-
S9706KRA	5/8 - 16 mm "	60	6-point	Conique*		€ 23,-
S9704KR	13/16 - 20 mm "	73	6-point	Conique*		€ 23,-
S9714MK	14 mm	60	12-points	Caoutchouc		€ 23,-
S9706KA	5/8 - 16 mm "	73	6-points	Caoutchouc		€ 23,-
S9704KA	13/16 - 20 mm "	70	6-points	Caoutchouc		€ 23,-
S9714MKFUA	14 mm	79,5	6-points	Caoutchouc	A cardan	€ 39,-
S9706KFUA	5/8 - 16 mm "	94,5	6-points	Caoutchouc	A cardan	€ 39,-
S9704KFUA	13/16 - 20 mm "	90,5	6-points	Caoutchouc	A cardan	€ 39,-
S9706KMAG	5/8 - 16 mm "	66	6-points	Aimant		€ 39,-
S9704KMAG	13/16 - 20 mm "	69	6-points	Aimant		€ 39,-
S9720KA	5/8 - 16 mm "	151	6-points	Caoutchouc	Très longue	€ 49,-
S9719KA	13/16 - 20 mm "	149	6-points	Caoutchouc	Très longue	€ 49,-
S9714MKL	14 mm	149	6-points	Caoutchouc	Très longue	€ 44,-
S9716KLMAG	9/16 - 14 mm "	149	6-points	Aimant	Très longue	€ 44,-
S9714MKDL	14 mm	149	12-points	Caoutchouc	Très longue	€ 44,-
S9714MKDFUA	14 mm	79,5	12-points	Caoutchouc	A cardan	€ 44,-

JEU DE DOUILLES TORX® 1/4" - 3/8" - 1/2"

13 pièces, E4 à E24.



213AFLEY

€ 109,00

JUE DE DOUILLES PORTE-EMBOUT TORX® 1/4" 3/8" HEAVY DUTY

9 pièces, T15 à T55.
Retrait service intensif



209EFTXB

€ 109,00

JEU DE DOUILLES PORTE-EMBOUT TORX® PLUS

11 pièces 8IP - 55IP



211EFTXTP

€ 139,00